







































# TEXTROL<sup>®</sup> PRO

## SATURATEUR SPÉCIAL BOIS TENDRE

<b>Description</b>	Saturateur pour bois tendres.																								
<b>Propriétés</b>	<ul style="list-style-type: none"> <li>• Protection transparente mate "aspect huilé", longue durée.</li> <li>• Conserve l'aspect naturel du bois.</li> <li>• Non filmogène - ne s'écaille pas, ne pèle pas dans le temps.</li> <li>• Incolore ou teinté.</li> <li>• Ne noircit pas aux UV.</li> <li>• Facile d'emploi.</li> <li>• Maintenance aisée et rapide, sans gommage, ni ponçage, ni décapage.</li> </ul>																								
<b>Destination</b>	<ul style="list-style-type: none"> <li>• Extérieur.</li> <li>• Chalets, bardages, terrasses, barrières, abris de jardin.</li> <li>• Bois tendres autoclaves ou non, y compris sur le Red Cedar. Ne pas employer sur contreplaqués et sur bois thermochauffés.</li> <li>• S'applique sur un revêtement propre et exempt de tout revêtement antérieur.</li> <li>• Surfaces horizontales ou verticales.</li> </ul>																								
<b>Caractéristiques techniques</b>	<p><b>Classification</b> : Famille 1 classe 4a selon norme NFT36-005.  <b>Finition</b> : Mate - aspect huilé.  <b>Liant</b> : Résine alkyde.  <b>Densité (à +20°C)</b> : 0.92 ± 0,03  <b>Viscosité (à +20°C)</b> : Liquide fluide.  <b>Extrait sec</b> : 46 % ± 3  <b>Point d'éclair</b> : Non classé inflammable.  <b>Stockage</b> : Minimum 2 ans en emballage hermétique d'origine fermé.  <b>Conditionnements</b> : 1 L, 5 L, 20 L (200 L en Incolore).  <b>COV</b> : Valeur limite UE pour ce produit (cat. A/f) : 700 g/L (2010). Ce produit contient max. 455 g/L.  <b>Teintes (miscibles entre elles)</b> :</p> <table border="0" style="width: 100%; text-align: center;"> <tr> <td></td> <td></td> <td></td> <td></td> <td></td> <td></td> </tr> <tr> <td>Incolore</td> <td>Chêne Clair</td> <td>Chêne Doré</td> <td>Chêne Moyen</td> <td>Chêne Rustique</td> <td>Brun Muscade**</td> </tr> <tr> <td></td> <td></td> <td></td> <td></td> <td></td> <td></td> </tr> <tr> <td>Gris Vieilli Naturel</td> <td>Gris Graphite</td> <td>Autoclave</td> <td>Redwood**</td> <td>Rouge Basque**</td> <td>Lie de Vin**</td> </tr> </table>							Incolore	Chêne Clair	Chêne Doré	Chêne Moyen	Chêne Rustique	Brun Muscade**							Gris Vieilli Naturel	Gris Graphite	Autoclave	Redwood**	Rouge Basque**	Lie de Vin**
																									
Incolore	Chêne Clair	Chêne Doré	Chêne Moyen	Chêne Rustique	Brun Muscade**																				
																									
Gris Vieilli Naturel	Gris Graphite	Autoclave	Redwood**	Rouge Basque**	Lie de Vin**																				
<b>Préparation du support</b>	<p><b>Instructions générales :</b></p> <ul style="list-style-type: none"> <li>• Le bois doit être propre, sec (3 jours de temps sec - hygrométrie maxi du bois 18%), sain et préparé dans les règles de l'art selon les normes en vigueur - exempt de poussière, moisissure, taches de graisse et de tout ancien revêtement.</li> <li>• Si le bois présente un glaçage de surface important (ce qui nuit à la pénétration du produit) prévoir une préparation préalable du support (nous consulter).</li> </ul> <p><b>Bois neufs :</b>  Appliquer immédiatement une couche de SEASONITE<sup>®</sup>* pour limiter les risques de déformation, de fendillement et de grisaillement. Laisser en exposition entre 6 et 9 mois avant d'appliquer TEXTROL<sup>®</sup> PRO.</p> <p><b>Bois gris non traités :</b></p> <ul style="list-style-type: none"> <li>• Nettoyer le bois au NET-TROL<sup>®</sup> 200*.</li> <li>• Égrener le bois si nécessaire (grain 100 maxi).</li> </ul> <p><b>Bois gris déjà traités (huilés) :</b></p> <ul style="list-style-type: none"> <li>• Déshuiler avec le système NET-TROL<sup>®</sup> 400* + NET-TROL<sup>®</sup> 200*.</li> <li>• Égrener le bois si nécessaire (grain 100).</li> </ul> <p><b>Bois anciennement peints, lasurés ou vernis :</b></p> <ul style="list-style-type: none"> <li>• Décaper avec le système DILUNETT<sup>®</sup>*(1) + NET-TROL<sup>®</sup> 200* ou le DSP 800* suivant la nature du revêtement.</li> <li>• Égrener le bois si nécessaire (grain 100).</li> </ul> <p><b>NB</b> : Après nettoyage, laisser le bois sécher (3 jours de temps sec - hygrométrie maxi du bois 18%).  Toujours bien dépoussiérer minutieusement après un égrenage.  (1) Ne pas utiliser DILUNETT<sup>®</sup>* sur bois tanniques (Chêne, Châtaignier, Red Cedar...).  Risque de remontées de tanins.</p>																								

<b>Matériel d'application</b>	Brosse, rouleau, pistolet.
<b>Conseils de pro</b>	<ul style="list-style-type: none"> <li>• Avant de démarrer, vérifier la teinte choisie sur une petite surface (attendre le séchage).</li> <li>• Protéger tout ce qui ne doit pas être traité, y compris les plantes.</li> <li>• Appliquer entre +5°C et +35°C. Ne pas appliquer en plein soleil ou sur bois très chaud.</li> <li>• L'humidité relative sera de l'ordre de 50% pour un séchage optimal. Se conformer aux normes et DTU en vigueur. L'humidité du bois ne doit pas être supérieure à 18%.</li> <li>• Ne pas appliquer si de la pluie est attendue dans les 24 heures.</li> <li>• Toujours finir au niveau d'une lame ou d'une rupture naturelle comme une porte ou une fenêtre.</li> <li>• Sur surfaces verticales, il est conseillé de travailler de haut en bas.</li> <li>• Ne pas laisser sécher entre les couches.</li> <li>• En cas d'application au pistolet, lisser avec une brosse au fur et à mesure.</li> </ul>
<b>Application</b>	<ul style="list-style-type: none"> <li>• Ne pas diluer. Bien mélanger le produit avant et pendant la mise en œuvre.</li> <li>• Sur support préparé, appliquer une couche généreuse de TEXTROL® PRO dans le sens des fibres du bois et sur la longueur totale de la lame en insistant sur les abouts.</li> <li>• Appliquer une seconde couche lorsque l'aspect mouillé du bois disparaît (15 à 30 mn environ). Ne jamais laisser sécher entre les couches. Appliquer "frais sur frais". Renouveler l'opération jusqu'à saturation du support (refus du bois).</li> <li>• Lisser le produit en excès (voire essuyer) avant séchage afin d'éviter toutes traces de coulures ou de brillance au séchage : TEXTROL® PRO doit être dans le bois et non en surface.</li> <li>• En cas d'application au pistolet, un lissage est toujours recommandé pour améliorer la pénétration et donner un aspect uniforme.</li> </ul> <p><b>NB :</b> Mise en service terrasses, pontons : trafic normal 48/72 heures selon les conditions climatiques.</p>
<b>Rendement</b>	<ul style="list-style-type: none"> <li>• 10 à 12 m<sup>2</sup> par litre et par couche.</li> <li>• Environ 5 m<sup>2</sup>/L en système multicouche.</li> </ul> <p>Le rendement pratique varie en fonction du type, de l'état et de l'absorption de surface ainsi que du mode d'application.</p>
<b>Maintenance</b>	<ul style="list-style-type: none"> <li>• Si la surface est tachée ou salie, nettoyer au préalable avec du NET-TROL® 200* et bien laisser sécher (3 jours de temps sec minimum).</li> <li>• Lorsque le bois s'éclaircira dans le temps, prévoir une application de TEXTROL® PRO en une couche en local ou sur l'ensemble du support selon le mode opératoire précité, sans poncer, ni décaper ni sabler au préalable.</li> <li>• Lors de la maintenance aucun décapage n'est nécessaire. Les quantités de TEXTROL® PRO à mettre en œuvre sont diminuées de moitié car la protection dans la masse existe toujours. Celle-ci pourra s'effectuer à la brosse, au rouleau ou au pistolet airless. En général une seule passe suffit sans poncer, ni sabler ou décaper ; sur surfaces très poreuses une deuxième passe peut être nécessaire.</li> </ul>
<b>Nettoyage du matériel d'application</b>	White-Spirit. Les chiffons imbibés ne doivent pas être stockés, ni être directement jetés dans une poubelle. Les faire sécher à plat au préalable.
<b>Stockage</b>	Stocker le produit à l'abri du gel et des températures élevées.
<b>Sécurité</b>	Se reporter à la fiche de données de sécurité disponible (FDS) sur le site <a href="http://www.quickfds.fr">www.quickfds.fr</a> et aux textes figurant sur l'emballage, conformes à la législation en vigueur. Dangereux. Respecter les précautions d'emploi.
<b>Date d'édition</b>	Janvier 2018

\* Même fabricant

\*\* Teintes à la demande, nous consulter.

DURIEU S.A. - 91070 Bondoufle - France  
Tél. +33 (0)1 60 86 48 70 - Fax +33 (0)1 60 86 84 84

DURIEU COATINGS N.V./S.A.  
Boucle Odon Godart 8  
1348 Louvain-La-Neuve - Belgique / België  
Tél. +32 (0)10 420 090 - Fax +32 (0)10 420 099



Retrouvez toutes nos solutions sur :

[www.owatrol.com](http://www.owatrol.com)

**Notre département technique  
répond à vos questions  
au +33 (0)1 60 86 48 70**